

01

02

Technical analysis
SUCCESS

03



 [FACEBOOK.COM/MIRAGEBROKERAGE2](https://www.facebook.com/miragebrokerage2)
 [TWITTER.COM/MIRAGEBROKERGE1](https://www.twitter.com/miragebrokerage1)
 01000035159 / 01000035157

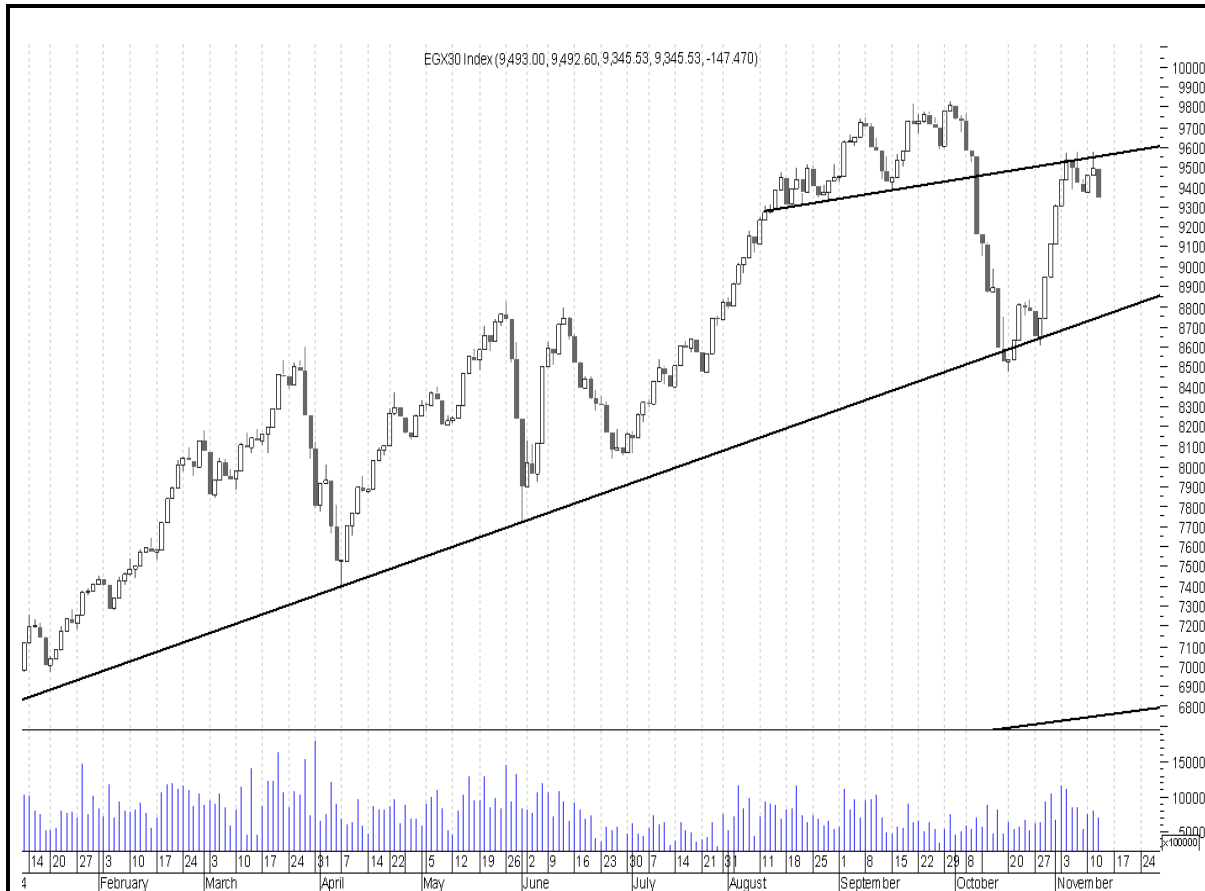

 سوق الأوراق المالية
 للتداول


 Mirage
 Securities Brokerage



EGX30

مقاومة		دعم		قيمة المؤشر			التداول		
مقاومة ٢	مقاومة ١	دعم ٢	دعم ١	نسبة التغير	إغلاق	أدنى	أعلى	حجم التداول بالاسهم	قيمة التداول بالجنيه
٩٦٠٠	٩٣٧٠	٩٠٠٠	٩١٥٠	٠,٣٢%	٩٢٣٠,٤٩	٩٢٣٠,٥٠	٩٣١٦,١٠	١٤٢,٨٠٢,٩٢٨	١٥٠ مليون



ملخص حالة الاتجاه

المتوقع	حالة الاتجاه	الاتجاه
عرضي	صاعد	اتجاه متوسط المدى
هابط	هابط	اتجاه قصير المدى

التعليق على المؤشر جلسة امس

ارتفع المؤشر في النص ساعة الاولى عند أعلى سعر ثم عاد لجني الأرباح حتى نهاية الجلسة ليغلق عند أدنى سعر وسط أحجام وقيم تداولات متوسطة .

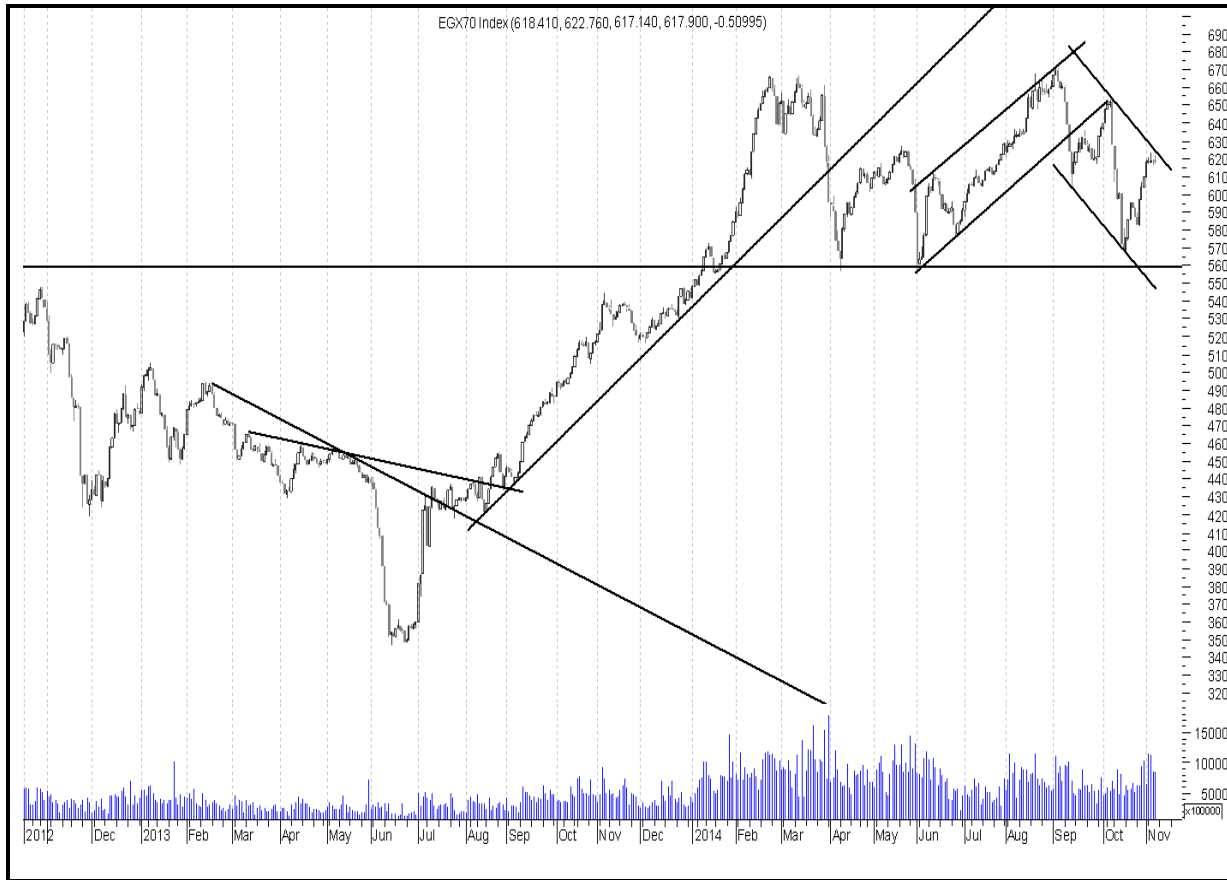
السيناريو المتوقع على المدى القصير

على الرغم من محاولة السوق الارتداد جلسة امس الا ان أداء السوق مازال سلبي بنسبة كبيرة . أصبحت مستويات ٩٣٥٠ - ٩٣٧٠ مستويات مقاومة صعبة الاختراق في الوقت الحالي . مازلنا لا ننصح بإضافة مراكز شرائية والأفضل تخفيف المراكز مع كل ارتفاع مع معاملة كل سهم على حدة في التخفيف . مستويات ٩١٥٠ قد تعيق هبوط المؤشر اليوم لإعادة اختبار ٩٣٠٠ حكد أقصى .. كسر مستويات ٩١٥٠ يدفعنا الى ٩٠٣٠ سريعا .

التنبية بإخلاء المسؤولية : هذا التقرير مبني على أسس التحليل الفني و المعلومات الواردة فيه يتم الحصول عليها من مصادر معروفة نعتقد في صحتها و هذا التقرير لا يعتبر توصيه بالبيع والشراء إنما هو مجرد استشارة فنية والمستثمر يملك حرية البيع والشراء طبقا لقراره الاستثماري الخاص به .

EGX70

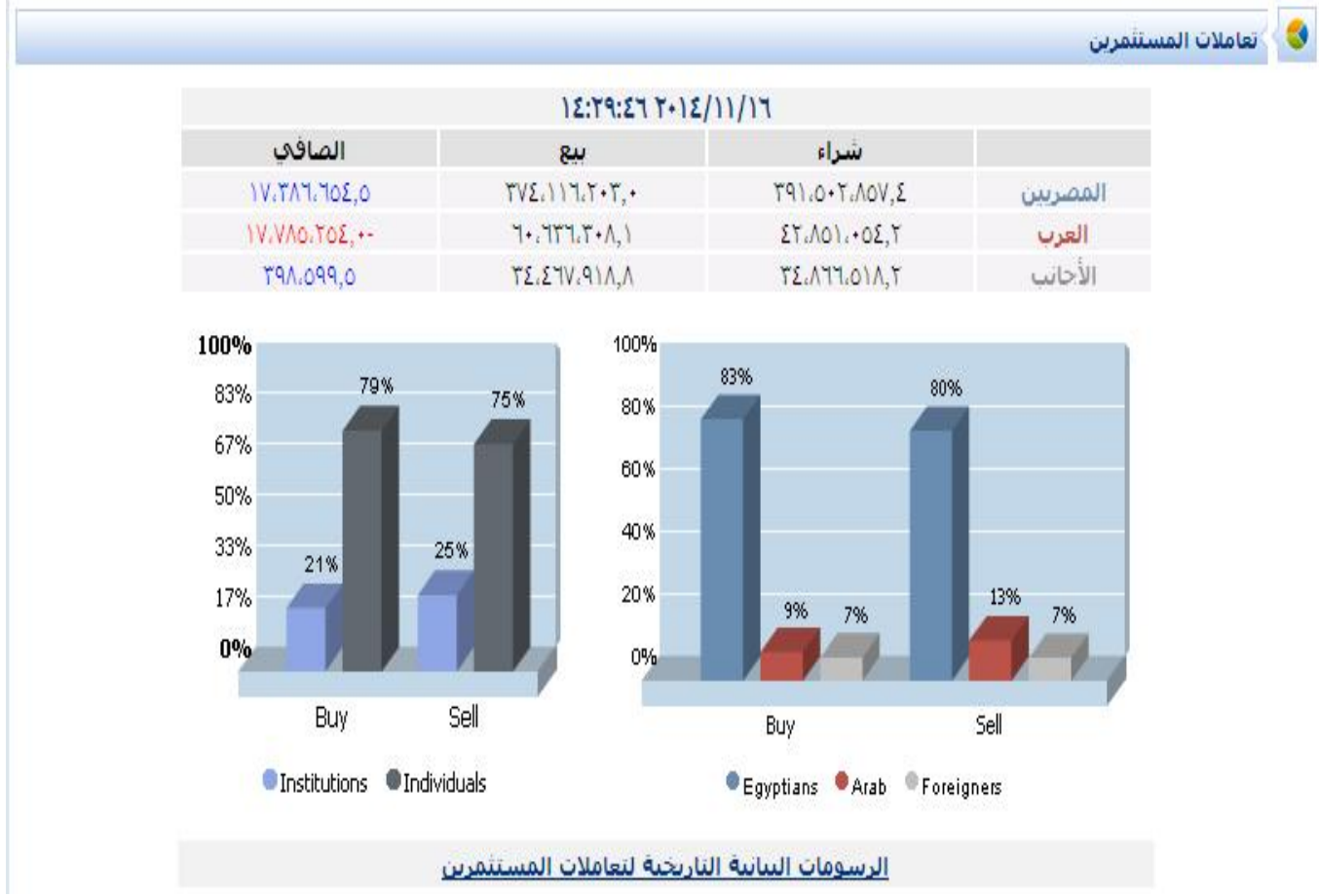
مقاومة		دعم		قيمة المؤشر			التداول		
مقاومة ٢	مقاومة ١	دعم ٢	دعم ١	نسبة التغير	إغلاق	أدنى	أعلى	حجم التداول بالاسهم	قيمة التداول بالجنيه
٦٥٠	٦٣٠	٥٩٩	٦١٠	٠,٨١%	٦٣١,٣١	٦٢٦,٢٢	٦٣٥,٤١	١٤٢,٨٠٢,٩٢٨	١٥٠ مليون



ملخص حالة الاتجاه		
المتوقع	حالة الاتجاه	الاتجاه
عرضي	عرضي	اتجاه متوسط المدى
هابط	هابط	اتجاه قصير المدى
التعليق على المؤشر جلسة امس		
ارتفع المؤشر في النص ساعة الاولى عند اعلى سعر ثم عاد لجني الارباح بنسبة بسيطة حتى نهاية الجلسة ليغلق في منطقة وسط باحجام وقيم تداولات متوسطة		
السيناريو المتوقع على المدى القصير		
لم يكن اداء المؤشر الصغير متوافقا مع اداء المؤشر الرئيسي نظرا لاستمرار النشاط على اسهم المضاربات الصغيرة . مازال المؤشر لديه مستويات مقاومة عند ٦٣٥ - ٦٣٦ صعبة الاختراق في الوقت الحالي . التعامل مع كل سهم على حدة في اسهم المضاربات ضروري .		

التنبية بإخلاء المسؤولية : هذا التقرير مبني على أسس التحليل الفني و المعلومات الواردة فيه يتم الحصول عليها من مصادر معروفة نعتقد في صحتها و هذا التقرير لا يعتبر توصية بالبيع والشراء إنما هو مجرد استشارة فنية والمستثمر يملك حرية البيع والشراء طبقا لقراره الاستثماري الخاص به .

الاسهم الأكثر نشاطا من حيث احجام التداولات		
نسبة التغير %	حجم التداول	السهم
0,79%	٥٤,٦٦٤,١٤٤	اوراسكوم للاتصالات
0,81%	٢٧,٣٦٢,٧٢٠	عامر جروب
1,56%	٦,٧٩٥,٥٩٦	المصرية للمنتجات
1,28%	٥,٥٩٥,٤١٦	الصعيد العامة
2,59%	٤,٢٩٨,٥٠٠	القلعة



التنبيه بإخلاء المسؤولية : هذا التقرير مبني على أسس التحليل الفني و المعلومات الواردة فيه يتم الحصول عليها من مصادر معروفة نعتقد في صحتها و هذا التقرير لا يعتبر توصيه بالبيع والشراء إنما هو مجرد استشارة فنية والمستثمر يملك حرية البيع والشراء طبقا لقراره الاستثماري الخاص به .

الاسهم الاقل مخاطرة

السهم	سعر الشراء الاول	دعم "متغير"	مقاومة "متغير"	الهدف	نسبة الربح	التعليق

توصيات شراء وبيع في ذات الجلسة T+0

السهم	سعر الشراء	سعر البيع	نسبة مخاطرة اليوم	ملحوظة*
جلوبال تليكوم	٤,١١	٤,٢٦		٨٠ - ٩٠ % عالي الخطورة جدا لا ينصح به
بالم هيلز	٤,٢٠	٤,٣١		
جنوب الوادي	٧,٥٠	٧,٧٠	٦٦%	٦٠ - ٧٩ % اعلى من المتوسط ومن الممكن المغامرة به
كيما	٧,٦٥	٨		
أوراسكوم للاتصالات	١,٢٣	١,٢٧		٤٠ - ٥٩ % متوسط الخطورة ونسبة الربح موجودة
العز لصناعة حديد التسليح	١٦,٥٠	١٦,٩٠		
سوديك	١٥,٤٠	١٦		
بايونيرز	١٢,٣٠	١٢,٦٠		
عامر جروب	١,٢٢	١,٢٦		

التنبيه باخلاء المسؤولية : هذا التقرير مبني على أسس التحليل الفني و المعلومات الواردة فيه يتم الحصول عليها من مصادر معروفة نعتقد في صحتها و هذا التقرير لا يعتبر توصيه بالبيع والشراء إنما هو مجرد استشارة فنية والمستثمر يملك حرية البيع والشراء طبقا لقراره الاستثماري الخاص به .

تحليل لاهم الاسهم

دعم	مقاومة	هدف	ايقاف خسائر
١,١٧	١,٣١	١,٣٠	١,٣٠

ما زال السهم على الرغم من حركته الجيدة الفترة الماضية في اتجاهه الهابط متوسط المدى . وجد السهم قوة بيعية بالقرب من مستويات ١,٣٠ - ١,٣٢ والتي كانت مستويات ايقاف خسائر للسهم من فترة . لا ينصح باضافة مراكز شرائية في السهم والافضل التخفيف مع كل اعادة لاختبار مستويا ١,٢٧ - ١,٣٠ .



دعم	مقاومة	هدف	ايقاف خسائر
٥١	٥٦,٨٠	٥٦,٨٠	٥٠,٥٠

على الرغم من الاداء الايجابي للسهم الفترة الماضية الا ان السهم مازال داخل اتجاهه الهابط متوسط المدى . يجد السهم مستويات مقاومة قوية تتمثل في ٥٦,٥٠ - ٥٧ من الافضل تخفيف المراكز عندها عند ادنى حد تحسبا لهبوط السهم مرة اخرى .



التنبيه باخلاء المسؤولية : هذا التقرير مبني على أسس التحليل الفني و المعلومات الواردة فيه يتم الحصول عليها من مصادر معروفة نعتقد في صحتها و هذا التقرير لا يعتبر توصيه بالبيع والشراء إنما هو مجرد استشارة فنية والمستثمر يملك حرية البيع والشراء طبقا لقراره الاستثماري الخاص به .

توصيات قصيرة الاجل

السهم	آخر سعر	اعلى	ادنى	دعم	مقاومة	هدف	توصية	تعليق	وقف الخسارة	نسبة الربح
بايونيرز	١٢,٥٠	١٢,٨٠	١٢,٣٨	١١,٨٥	١٣,٣٠	١٣,٢٠	تخفيف	تخفيف مراكز	١١,٣١	٣,١٨%
مدينة نصر للاسكان	٤٢,٢٠	٤٣,٤٠	٤٢,٢٠	٤١,١٨	٤٤,٠٠	٤٥,٠٠	تخفيف	تخفيف مراكز	٤٠,٠٠	٢,٢٣%
الصعيد العامة للمقاولات	٢,٣٧	٢,٤٢	٢,٣٦	٢,١٨	٢,٤١	٢,٤٤	احتفاظ	تخفيف مراكز عند المقاومات	٢,١٥	٣,٤٢%
المجموعة المالية هيرمس	١٧,٤٣	١٨,١٠	١٧,٤٣	١٦,٨٠	١٨	١٨	احتفاظ	تخفيف مراكز عند المقاومات	١٦,٥٠	٣,٣١%
اجواء	٤,٦٦	٤,٧٤	٤,٣٦	٤,٥٠	٥,١٠	٥,٨٠	شراء	بداية تكوين مراكز بالقرب من مناطق الدعم	٤,٢٢	١٠%
الوادي للاستثمار	٢٠	٢٠,٠٨	١٩,٤٠	١٨,٣٥	٢٠,٢١	٢١,٩٠	تخفيف عند المقاومات	شهد السهم ارتفاع قوي خلال الفتره الماضيه وصولاً الى الحد العلوي للاتجاه العرضي لذلك يجب مراقبة السهم جيدا مع الاتجاه لتخفيف بعض المراكز بعد فشلة في الثبات اعلى مستوى الـ ٢٠ جنيه	١٧	١,٠٥%
حديد عز	١٦,٧٨	١٧	١٦,٦٠	١٦,٥٠	١٧,٢٨	١٨,٥٠	متاجره	مازال السهم يتحرك عرضياً اسفل خط الاتجاه السابق كسره في محالة للاقتراب منه لذلك ينصح بالمتاجره	١٥,٧٠	٢,٩%
القاهره للاسكان	١٠,٤٠	١٠,٤٥	١٠,١٢	١٠	١١	١١,٥٠	اختفاظ مع المتاجره	شهد السهم بعض الارتفاعات مقتربا من مستوى القمه السابقه الذي اخفق باختراقها لذلك من المتوقع ان يشهد بعض التهدئه لاختبار الدعم	٩,٧٥	٥,٧%

التنبية بإخلاء المسئولية : هذا التقرير مبني على أسس التحليل الفني و المعلومات الواردة فيه يتم الحصول عليها من مصادر معروفة نعتقد في صحتها و هذا التقرير لا يعتبر توصيه بالبيع والشراء إنما هو مجرد استشارة فنية والمستثمر يملك حرية البيع والشراء طبقا لقراره الاستثماري الخاص به .

محفظة استثمارية طويلة الاجل

السهم	نسبة السهم من المحفظة	سعر الشراء	سعر التقييم	نسبة ربح / خسارة	اتجاه متوسط الاجل	هدف

بداية المحفظة :

هدف المحفظة الاستثمارية :

تقييم المحفظة الاستثمارية طويلة الاجل

المقارنة	القيمة بتاريخ	القيمة بتاريخ	نسبة الربح %
المؤشر			
المحفظة			

prepared by:

Ahmed Mohammed Thabet

Head

ahmed.thabet@miragebrokerage.net

Mona Moustafa

Islam Fathy

التنبيه بإخلاء المسؤولية : هذا التقرير مبني على أسس التحليل الفني و المعلومات الواردة فيه يتم الحصول عليها من مصادر معروفة نعتقد في صحتها و هذا التقرير لا يعتبر توصيه بالبيع والشراء إنما هو مجرد استشارة فنية والمستثمر يملك حرية البيع والشراء طبقا لقراره الاستثماري الخاص به .

01

02

Technical analysis
SUCCESS

03



 [FACEBOOK.COM/MIRAGEBROKERAGE2](https://www.facebook.com/miragebrokerage2)
 [TWITTER.COM/MIRAGEBROKERGE1](https://www.twitter.com/miragebrokerage1)
 01000035159 / 01000035157

ميراج
لتداول الأوراق المالية

